

## Reinigen - Beschermen - onderhouden van **onverglaste tegels** - binnen & buiten

Vloeren uit onverglaste slijttegels of klinkers zijn niet alleen zeer duurzaam, ze zijn ook eenvoudig in het onderhoud. Niettemin is enkel water niet voldoende om ze te onderhouden. Het juiste onderhoud - van bij aanvang - garandeert een goed onderhouden oppervlak en een mooi oppervlak voor vele jaren.

### Een overzicht van de 3 stappen voor gedetailleerde informatie zie pagina 2

**1**

#### Eerste reiniging van nieuwe tegels

Lithofin KF Cementsluierverwijderaar verwijdert sluiers en zorgt voor een zuiver, helder oppervlak



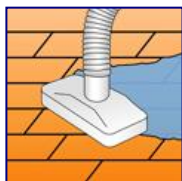
**Verbruik**  
1 Liter/20m<sup>2</sup>



Product met water 1:5  
verdunnen



Met schrobber  
verdelen en na 5  
minuten opnieuw  
schrobben



Opnemen of  
opzuigen



Met zuiver water goed  
naspoeien



de tegels laten  
drogen

Advies :  
Nieuwe voegen  
enkele dagen laten  
harden en voor het  
reinigen de tegels nat  
maken , dat spaart de  
voegen.

**Benodigde materialen** : emmer, schrobber, gummitrekker en/of waterzuiger

**2a**

#### Behandeling tegen vlekken : voorreiniging zie pagina 2

Lithofin Vlekstop maakt water- olie-afstotend zonder verandering van uitzicht



**Verbruik**  
1 Liter/15m<sup>2</sup>



opgelet : oppervlak :  
zuiver – droog –  
vlek-vrij – 10-25 °C



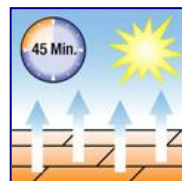
Product in bak of  
emmer gieten



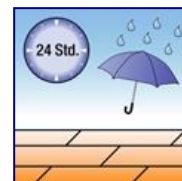
Met rol of kwast  
gelijkmatig verdelen



Binnen 15 minuten  
het overtollige  
gelijkmatig uitwrijven  
en wissen



Ca. 45 Min. Laten  
drogen, niet belopen



Ca. 24 uur tegen  
vocht beschermen

**2b**

#### Verfraaien van het uitzicht –alternatief- enkel binnenshuis

Lithofin KF Klinkerolie versterkt de kleur zonder glans en vergemakkelijkt het onderhoud

Voorreiniging gebruikte oppervlakken : zie pagina 2

Verwerking zoals vermeld onder 2A



**Verbruik:**  
1 Liter/15m<sup>2</sup>

**Benodigd materiaal:** bak of emmer met strijklvlak, rol of coatingborstel, brede kwast, poetsdoek

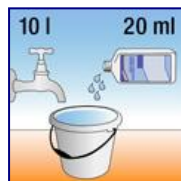
**3**

#### Regelmatig onderhoud

Lithofin KF Onderhoudsproduct regelmatig gebruikt – voor een verzorgd oppervlak.



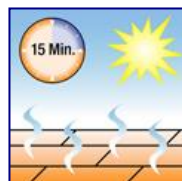
**Verbruik:**  
20ml/emmer



aan het dwellwater 1  
scheut – ca.20ml -  
toevoegen



de vloer nat dweilen –  
niet naspoeien



laten drogen – niet  
belopen

**Benodigd materiaal** : microvezeldoek of wismop

Raadpleeg steeds de gebruiksaanwijzing op de verpakking

## 1 Voorreiniging bij beschermende behandeling – gebruikte oppervlakken, sterk vervuild

- ◆ De behandeling van een reeds gebruikt oppervlak vereist een zorgvuldige reiniging. Alle verontreinigingen en productresten moeten van het oppervlak en uit de poriën verwijderd worden.
- ◆ **Binnenoppervlakken:** Lithofin WEXA naargelang de vervuiling tot 1:3 met water verdunnen,
- ◆ met schrobber ruim aanbrengen en 5-10 minuten laten inwerken.
- Daarna goed doorschrobben met borstel of schrobmachine en nog 5 minuten wachten.
- Water opgieten, borstelen en de vloeistof opnemen of opzuigen.
- Met zuiver water enkele malen goed spoelen om alle productresten te verwijderen.
- ◆ **Buitenoppervlakken:** Bij sterke vervuiling en donkere afzettingen Lithofin MN Buitenhuisreiniger met schrobborstel verdelen en laten inwerken. De volgende dag het oppervlak goed afspoelen met water
- Na enkele dagen droogtijd kan men de beschermende behandeling uitvoeren.



## Het verwijderen van speciale verontreinigingen

cementsluis, bouwvuil, kalk en lichte roestafzettingen	Lithofin KF Cementsluierverwijderaar of Lithofin MURO
teer, was, houtbeits, olie, vet	Lithofin LÖSEFIX
diepe olievlekken	Lithofin OIL-EX
gladde groene aanslag (ook preventief)	Lithofin ALLEX
plantaardige verkleuringen, verontreinigingen en andere zwarte verkleuringen	Lithofin MN Buitenhuisreiniger of Lithofin KF Schimmel-Ex

## 2 Verdere richtlijnen over de beschermende behandeling

- ◆ Oppervlakte-behandelingen kunnen het uitzicht van een oppervlak naargelang wens aanpassen en het onderhoud verder vergemakkelijken.
- ◆ **Onzichtbare bescherming met Lithofin Vlekstop.** De optimale bescherming voor keukenvloer, terras enz. de oppervlakte wordt water- en olie-afstotend – het verhindert verregaand vlekken en vergemakkelijkt het onderhoud.  
Productvoordelen: onzichtbaar, geen glans, geen film, gebruiksvriendelijk, ideaal voor nieuwe oppervlakken, tot 5 jaar werkzaam, voor binnen en buiten verbruik : tot ca. 20 m<sup>2</sup>/Liter.  
**Lithofin VLEKSTOP >W<** op waterbasis, is ook volledig geschikt. Eigenschappen ; zoals hierboven vermeld
- ◆ **Kleurverdiepende behandeling met Lithofin KF Klinkerolie.** De kleurversterking maakt vlekken minder opvallend.  
Productvoordelen: geen glans, geen film, gebruiksvriendelijk, voor nieuwe en gebruikte opp. Meerdere jaren werkzaam (binnen), enkel voor binnen. Verbruik : tot ca. 15m<sup>2</sup> /Liter.

### Belangrijk:

- ◆ **steeds proefvlak plaatsen.** Niet-poreuze of vochtige tegels kunnen niet behandeld worden.
- ◆ behandeling enkel op volledig uitgedroogde tegels toepassen, anders kan het product niet indringen. Wachtijd bij plaatsing op een mortelbed tot 3 maand, bij verlijming ca. 8 dagen na het voegen.

## 3 Aanvullend onderhoudsadvies

- ◆ druk belopen oppervlakken vereisen een periodieke reinigingsbeurt.
- ◆ Lithofin WEXA toevoegen aan een emmer koud of lauwwarm water (naargelang de vervuiling tot 1 liter per emmer) uitgieten op de vloer, al schrobbend verdelen; ca. 10-20 minuten laten inwerken maar niet laten opdrogen. Tussendoor schrobben. Vervolgens opnemen of opzuigen en met zuiver water naspoelen.

### Belangrijk Advies :

△ raadpleeg de uitvoerige informatie op de verpakking van het product.

**TIPP:** Washoudende steenpolijsters, boenwas , coatings e.a. zijn niet aan te bevelen. Door de geringe porositeit van deze klinkers vormen deze producten lagen op het tegeloppervlak die afdoen aan het uitzicht en het

△ Deze informatie kan en mag alleen als advies gebruikt worden. Het gebruik van de produkten dient afgestemd te worden op de plaatselijke omstandigheden en de te behandelen oppervlakken. In alle gevallen van twijfel dient het produkt van te voren uitgeprobeerd te worden op een onopvallende plek. (14-NL3.08/5.06).

## The Professional Solution

### Voor België en Nederland:

EUROSIL B.V.B.A B-2640 Mortsel Tel (B) 0800 90 092 Fax (B) 03/ 366.39.11  
Geproduceerd in Duitsland: LITHOFIN AG 73240 Wendlingen e-Mail: info@lithofin.de

[www.lithofin.com](http://www.lithofin.com)